

DEPARTAMENTO DE
SALUD



Enfermedades Transmisibles por Alimentos y/o Agua

Semana Epidemiológica Número 41
2023

Fecha: 20 de octubre de 2023



Introducción

Las enfermedades transmisibles por alimentos y/o agua (ETAA) constituyen una causa importante de morbilidad y mortalidad y un impedimento significativo al desarrollo socioeconómico en todo el mundo. Una infección transmitida por alimentos es el resultado de la ingestión de alimentos contaminados con microorganismos infecciosos como la *Salmonella*, *Shigella*, el virus de la hepatitis A, *Campylobacter*, entre otros. Cada año, 1 de cada 6 personas en los Estados Unidos se enferma por comer alimentos contaminados. Los Centros para el Control y Prevención de Enfermedades (CDC, por sus siglas en inglés) estiman que todos los años que 48 millones de personas contraen una enfermedad transmitida por los alimentos, 128,000 son hospitalizadas y 3,000 mueren.

Vigilancia Epidemiológica de Enfermedades Transmisibles por Alimentos y/o Agua

El Departamento de Salud de Puerto Rico (DSPR), al igual que los CDC, tienen un sistema de vigilancia epidemiológica de enfermedades que se transmiten por alimentos y/o agua que permite la investigación de casos e identificación de brotes. La Oficina de Epidemiología e Investigación trabaja en colaboración con la Secretaría Auxiliar de Salud Ambiental (SASA) y el Laboratorio de Salud Pública de Puerto Rico, en la prevención, detección e investigación de eventos asociados a alimentos y agua.

El Departamento de Salud de PR también participa de varias vigilancias a nivel nacional:

1. Sistema de Vigilancia Nacional de Enfermedades Notificables (National Notifiable Disease Surveillance System; NNDSS, por sus siglas en inglés): sistema de vigilancia de los CDC que permite el monitoreo de enfermedades notificables con el fin de controlar y prevenir amenazas de salud pública.
2. Sistema Nacional de Reporte de Brotes (National Outbreak Reporting System; NORS, por sus siglas en inglés): sistema de vigilancia utilizado para reportar brotes de enfermedades transmisibles por alimentos y agua, y brotes de enfermedades entéricas.
3. PulseNet: red nacional de laboratorios que permite enlazar los casos de enfermedades transmitidas por alimentos y agua con el fin de detectar brotes. PulseNet analiza el ADN de las bacterias que causan enfermedades para detectar brotes a nivel local y multiestatal.

Parámetros de Reporte

Según la Orden Administrativa Núm. 358¹ del Departamento de Salud de Puerto Rico, todo proveedor de salud licenciado en la Isla tiene el deber de reportar a la Oficina de Epidemiología e Investigación el diagnóstico o sospecha de cualquiera de las enfermedades de notificación obligatoria, en el periodo establecido de acuerdo con la categoría de la enfermedad. Para enfermedades clasificadas bajo Categoría I, el reporte al Departamento de Salud se debe realizar en un periodo no mayor a 5 días laborables. Para enfermedades y/o condiciones de Categoría III se debe realizar el reporte al Departamento de Salud de manera inmediata. Las enfermedades transmisibles por alimentos y/o agua incluidas en la vigilancia se presentan en la tabla 1.

¹ El documento referenciado puede ser accedido en: <https://www.salud.gov.pr/CMS/DOWNLOAD/3005>

Tabla 1. Enfermedades y/o Condiciones Transmisibles por Alimentos y/o Agua de Notificación Obligatoria al Departamento de Salud de Puerto Rico

Enfermedad o Condición	Categoría I	Categoría III
Amebiasis	✓	
Botulismo		✓
Campilobacteriosis	✓	
Ciclosporiasis	✓	
Ciguatera	✓	
Cólera		✓
Criptosporidiasis	✓	
E. coli O157:H7 (STEC)	✓	
Giardiasis	✓	
Intoxicación alimentaria		✓
Hepatitis A (aguda)	✓	
Legionelosis	✓	
Listeriosis	✓	
Salmonelosis	✓	
Shigelosis	✓	
Triquinosis	✓	
Vibriosis	✓	
Yersiniosis	✓	

Síntomas de intoxicaciones por alimentos

Los síntomas más comunes de enfermedades transmitidas por los alimentos son náuseas, vómitos, cólicos estomacales y diarrea. Sin embargo, los síntomas pueden ser diferentes entre los distintos tipos de enfermedades transmitidas por los alimentos. En ocasiones, los síntomas pueden ser graves si no se tratan a tiempo, y causar deshidratación o muerte.

Personas con mayor riesgo de presentar intoxicación alimentaria

Cualquier persona puede intoxicarse con alimentos, pero ciertos grupos de personas tienen más probabilidades de enfermarse y que la enfermedad sea más grave. La capacidad de su cuerpo para luchar contra los microbios y la enfermedad no es muy eficaz por diversas razones. Estos grupos de personas son:

Adultos mayores de 65 años

Los adultos mayores tienen un mayor riesgo porque, a medida que las personas envejecen, su sistema inmunitario no reconoce ni eliminan los microbios dañinos. Se estima que la mitad de las personas mayores de 65 años que contraen una enfermedad transmitida por los alimentos, como por ejemplo *Salmonella*, *Campylobacter*, *Listeria* o *E. coli*, son hospitalizadas.

Niños menores de 5 años

Los niños menores de 5 años están a mayor riesgo de una enfermedad transmitida por alimentos, y experimentar complicaciones ya que sus sistemas inmunitarios se encuentran en desarrollo y no pueden combatir las infecciones con eficacia. Una intoxicación alimentaria puede ser especialmente peligrosa para los niños porque puede causar diarrea severa y deshidratación. Los niños menores de 5 años tienen 3 veces más probabilidad de ser hospitalizados si contraen una infección por *Salmonella*. Además, 1 de cada 7 niños menores de 5 años que reciben un diagnóstico de infección por *E. coli* O157 presenta insuficiencia renal.

Personas con el sistema inmunitario debilitado

Las personas con el sistema inmunitario debilitado a causa de condiciones como la diabetes, enfermedad del hígado o del riñón, trasplante de órganos, alcoholismo y el VIH/sida, o por recibir quimioterapia o radiación no pueden luchar contra los microbios y las enfermedades con tanta eficacia. Por ejemplo, la probabilidad de que las personas en diálisis contraigan una infección por *Listeria* es 50 veces mayor.

Mujeres embarazadas

Las mujeres embarazadas tienen más probabilidad que otras personas de enfermarse por ciertos microbios. Por ejemplo, sus probabilidades de contraer una infección por *Listeria* son 10 veces mayores.

Brotos activos asociados a ETAA

A la fecha de redacción de este informe, la Oficina de Epidemiología e Investigación del Departamento de Salud se encuentra investigando un (1) brote de enfermedades que se transmiten por alimentos y/o agua. La tabla 2 y tabla 3 presenta información del brote activo para la semana epidemiológica 41 del 2023.

Tabla 2. Resumen de Brotes de Enfermedades Transmisibles por Alimentos y/o Agua bajo investigación

Condición	Número de investigaciones	Hospitalizaciones	Fecha de inicio de síntomas	Muertes	Región
Gastroenteritis	7	0	9/26/3023	0	Metro

Tabla 3. Detalles de Investigaciones de Brotes activos de Enfermedades Transmisibles por Alimentos y/o Agua

Brote Región Metro
El 27 de septiembre de 2023 se recibe notificación en región Metro de casos con síntomas de gastroenteritis en plantel escolar de la región. Al momento, se completó la investigación de casos.
Datos Epidemiológicos
Al momento de redacción de este informe, seis (6) personas presentaron síntomas. Los síntomas más comunes reportados fueron: vomito, diarrea, dolor abdominal, escalofríos, dolor de cabeza. Al momento, un (1) caso visitó una sala de emergencias. No hay hospitalizaciones reportadas.
Acciones de Salud Pública
Se brindaron recomendaciones, orientación de manejo y prevención de síntomas gastrointestinales al plantel y personas afectadas. Personal de la División de Salud Ambiental y de la División de Epidemiología e Investigación realizaron visita de inspección al plantel. Se ofrecieron recomendaciones al plantel y próximamente se realizará otra visita para validar el cumplimiento de estas recomendaciones.

Investigaciones de brotes multiestado

El CDC no ha notificado sobre nuevos casos en Puerto Rico asociados a brotes a nivel nacional de *Salmonella* asociados a aves de corral. Se completaron las investigaciones correspondientes. La investigación de este brote, por parte del CDC, está por culminar.

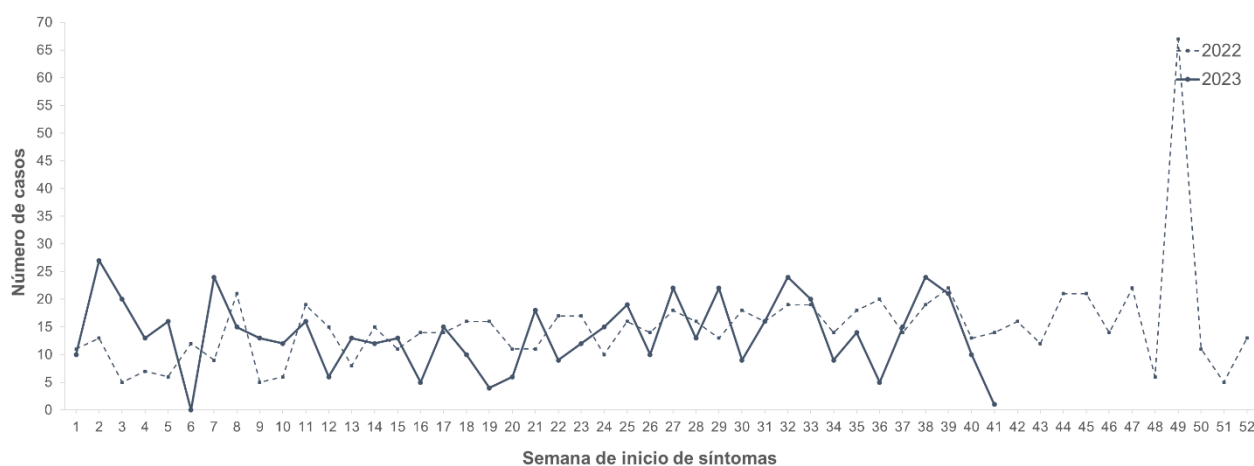
Investigaciones de ETAA

La siguiente sección describe los casos de enfermedades transmisibles por alimentos y/o agua (ETAA) que han sido investigados por la Oficina de Epidemiología e Investigación en el 2023. El sistema de información integrado conocido como NBS (National Electronic Disease Surveillance System (NEDSS) Base System) permite la notificación de los casos a nivel nacional al NNDSS de los CDC. Según el NNDSS² se asigna una semana epidemiológica a los casos de notificación obligatoria con el propósito de establecer la incidencia de las enfermedades a través del tiempo. La asignación de esta semana epidemiológica se realiza de acuerdo con la siguiente jerarquía: fecha de inicio de síntomas, fecha de diagnóstico, fecha de resultado de laboratorio, fecha de reporte al Departamento de Salud. La tabla 4 presenta los casos de ETAA reportados que corresponden a la semana epidemiológica 41 con fecha de inicio de síntomas del 8 al 14 de octubre de 2023. En la gráfica 1 se presenta la incidencia acumulada de enfermedades transmisibles por alimentos y/o agua para la semana epidemiológica 41 del 2023. Luego del paso del huracán Fiona, el DSPR mantiene una vigilancia activa de las enfermedades transmisibles por alimentos y/o agua.

Tabla 4. Resumen de casos de Enfermedades Transmisibles por Alimentos y/o Agua correspondientes a la semana epidemiológica 41, fecha de inicio de síntomas 8 al 14 de octubre de 2023 (N=1).

Condición	Clasificación			Total
	Confirmado	Probable	Sospechoso	
Salmonelosis	1	0	0	1
			Total	1

Gráfica 1. Incidencia acumulada de Enfermedades Transmisibles por Alimentos y/o Agua por semana epidemiológica, semana epidemiológica 41, 2023 (N=558)



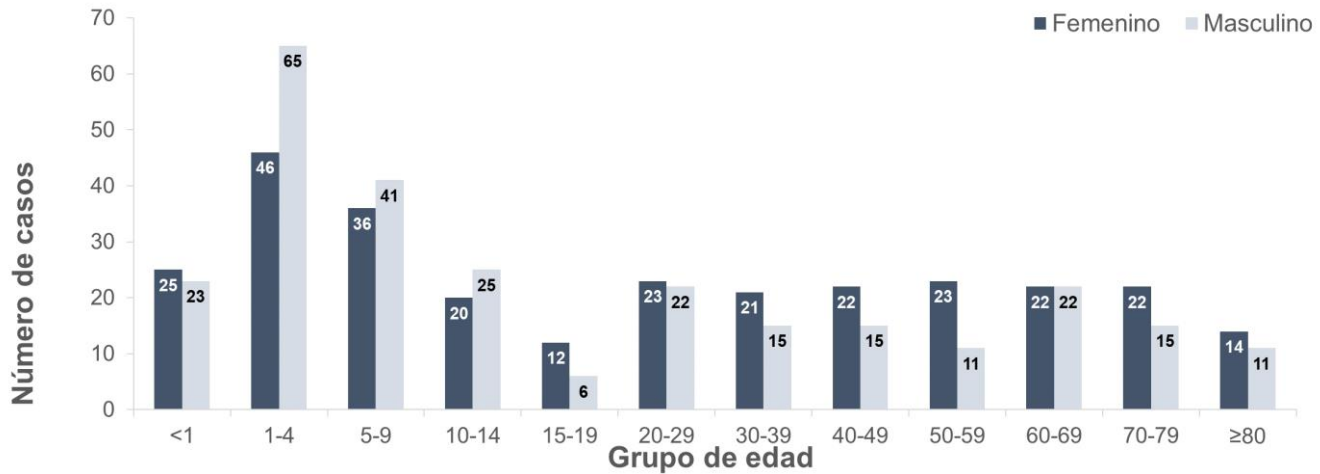
Nota: 2022, N=780. Datos obtenidos de National Electronic Disease Surveillance System (NEDSS) Base System (NBS).

Las gráficas 2 y 3 presentan la incidencia acumulada de enfermedades transmisibles por alimentos y/o agua por sexo y grupo de edad, y región de salud, respectivamente. De la totalidad de los casos, el grupo de edad con el mayor número de casos fue el de 1 a 4 años con ciento

² El documento referenciado puede ser accedido en: https://ndc.services.cdc.gov/wp-content/uploads/MMWR_Week_overview.pdf

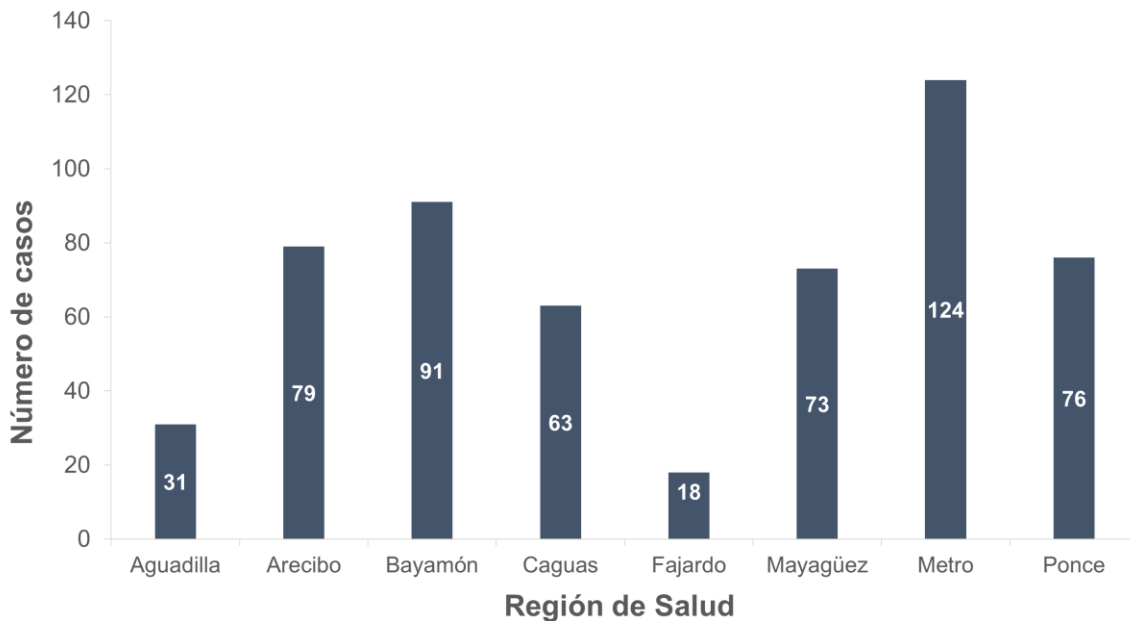
once (111) casos (19.9%). Por otro lado, la región con mayor número de casos fue la región Metro (22.3%). Además, en la gráfica 4 se presenta la incidencia acumulada de enfermedades transmisibles por alimentos y/o agua según el patógeno identificado. El mayor número de casos corresponde a *Salmonella spp* (47.1%).

Gráfica 2. Incidencia acumulada de Enfermedades Transmisibles por Alimentos y/o Agua por sexo y grupo de edad, semana epidemiológica 41, 2023 (N=558)



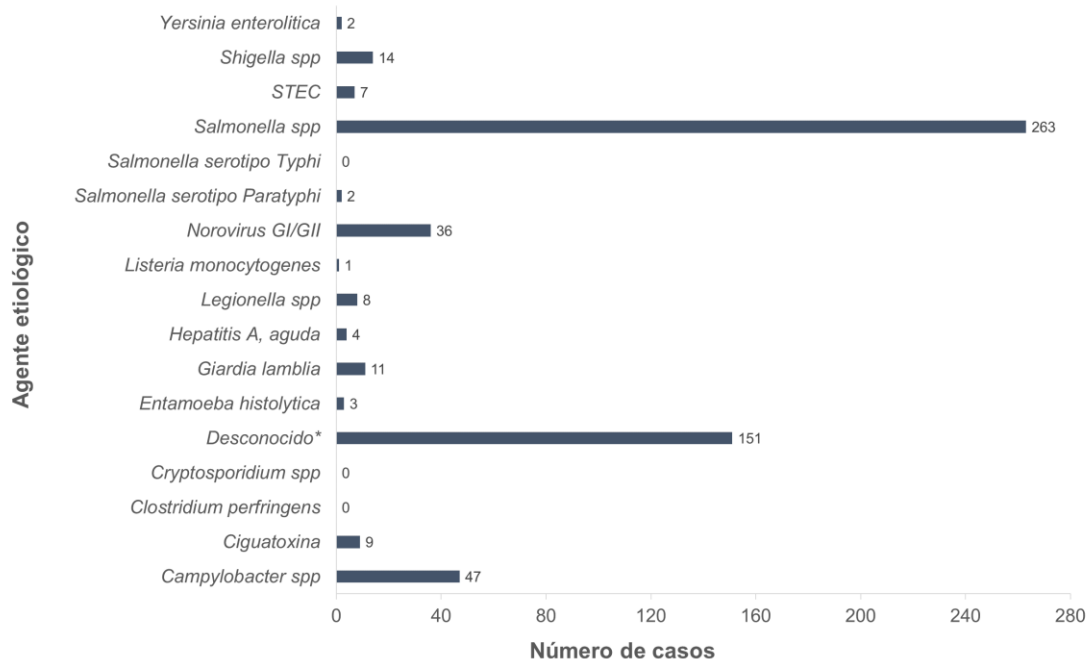
Nota: Datos obtenidos de National Electronic Disease Surveillance System (NEDSS) Base System (NBS)

Gráfica 3. Distribución de incidencia acumulada de Enfermedades Transmisibles por Alimentos y/o Agua por región de salud, semana epidemiológica 41, 2023 (N=555)



Nota: Datos obtenidos de National Electronic Disease Surveillance System (NEDSS) Base System (NBS). El total de casos acumulados de pacientes que no residen en PR, que pertenecen a otras jurisdicciones fue 3.

Gráfica 4. Incidencia acumulada de Enfermedades Transmisibles por Alimentos y/o Agua según el agente etiológico, semana epidemiológica 41, 2023 (N=558)



Nota: Datos obtenidos de National Electronic Disease Surveillance System (NEDSS) Base System (NBS). *Reportado como intoxicación alimentaria y/o gastroenteritis.

En la tabla 5 se presenta la distribución de los casos acumulados de enfermedades transmisibles por alimentos y/o agua por municipio de residencia, para la semana epidemiológica 41 del 2023. El municipio que presentó el mayor número de casos fue San Juan (11.71%).

Tabla 5. Distribución de incidencia acumulada de Enfermedades Transmisibles por Alimentos y/o Agua por municipio de residencia, semana epidemiológica 41, 2023

Municipio/Región de salud	Frecuencia	Por ciento (%)
Subregión Aguadilla		
Aguada	11	1.98
Aguadilla	13	2.34
Isabela	5	0.90
Moca	0	0.00
San Sebastián	2	0.36
Región Arecibo		
Arecibo	18	3.24
Barceloneta	2	0.36
Camuy	7	1.26
Ciales	3	0.54
Florida	1	0.18
Hatillo	10	1.80
Lares	4	0.72
Manatí	2	0.36
Morovis	12	2.16
Quebradillas	6	1.08
Utado	3	0.54

Vega Baja	12	2.16
Región Bayamón		
Barranquitas	0	0
Bayamón	19	3.42
Cataño	4	0.72
Comerio	2	0.36
Corozal	26	4.68
Dorado	6	1.08
Naranjito	10	1.80
Orocovis	1	0.18
Toa Alta	8	1.44
Toa Baja	9	1.62
Vega Alta	5	0.90
Región Caguas		
Aguas Buenas	1	0.18
Aibonito	1	0.18
Caguas	14	2.52
Cayey	3	0.54
Cidra	1	0.18
Gurabo	3	0.54
Humacao	16	2.88
Juncos	0	0
Las Piedras	6	1.08
Maunabo	3	0.54
Naguabo	4	0.72
San Lorenzo	7	1.26
Yabucoa	4	0.72
Región Fajardo		
Ceiba	2	0.36
Culebra	2	0.36
Fajardo	3	0.54
Luquillo	2	0.36
Río Grande	9	1.62
Vieques	0	0
Región Mayagüez		
Añasco	3	0.54
Cabo Rojo	12	2.16
Hormigueros	5	0.90
Lajas	9	1.62
Las Marías	1	0.18
Maricao	1	0.18
Mayagüez	11	1.98
Rincón	3	0.54
Sabana Grande	18	3.24
San Germán	10	1.80
Región Metropolitana		
Canóvanas	3	0.54
Carolina	22	3.96

Guaynabo	28	5.05
Loíza	0	0
San Juan	65	11.71
Trujillo Alto	6	1.08
Región Ponce		
Adjuntas	5	0.90
Arroyo	3	0.54
Coamo	1	0.18
Guánica	4	0.72
Guayama	3	0.54
Guayanilla	0	0
Jayuya	0	0
Juana Díaz	6	1.08
Patillas	2	0.36
Peñuelas	1	0.18
Ponce	45	8.11
Salinas	1	0.18
Santa Isabel	1	0.18
Villalba	1	0.18
Yauco	3	0.54
Total	555	100.00

Nota: Datos obtenidos de National Electronic Disease Surveillance System (NEDSS) Base System (NBS). El total de casos acumulados de pacientes que no residen en PR, que pertenecen a otras jurisdicciones fue 3.

En la tabla 6 describe las características de casos de Salmonelosis (incluyendo *Salmonella* spp, *Salmonella* Paratyphi y *Salmonella* Typhi) acumulados para la semana epidemiológica 41 del 2023.

Tabla 6. Características de casos de Salmonelosis, semana epidemiológica 41, 2023 (N=265)

Característica	Frecuencia	Porcentaje (%)
Sexo		
Femenino	136	51.32
Masculino	129	48.68
Grupo de edad		
<1	43	16.23
1-4	70	26.42
5-9	29	10.94
10-14	12	4.53
15-19	9	3.40
20-29	8	3.02
30-39	4	1.51
40-49	12	4.53
50-59	14	5.28
60-69	26	9.81
70-79	21	7.92

≥80	17	6.42
Hospitalizados	207	78.71
Fatales	0	0
Clasificación		
Confirmados	242	91.32
Probables	23	8.68

Nota: Datos obtenidos de National Electronic Disease Surveillance System (NEDSS) Base System (NBS).

En la tabla 7 de resumen los brotes de enfermedades transmisibles por alimentos y/o agua investigados en el 2023.

Tabla 7. Brotes de Enfermedades Transmisibles por Agua y/o Alimentos, 2023

Núm	Fecha inicio de síntomas	Condición	Municipio	Región	Total de casos primarios
1	1/8/2023	Salmonelosis	Lajas	Mayagüez	2
2	1/11/2023	Gastroenteritis	Guaynabo/Bayamón	Metro/Bayamón	29
3	1/25/2023	Gastroenteritis	Naguabo	Caguas/Fajardo	23
4	2/15/2023	Gastroenteritis	Sabana Grande	Mayagüez	14
5	2/28/2023	Intoxicación alimentaria	San Juan	Metro	2
6	3/6/2023	Gastroenteritis	Sabana Grande	Mayagüez	8
7	3/11/2023	Intoxicación alimentaria	Arecibo	Arecibo	7
8	3/12/2023	Intoxicación alimentaria	San Juan	Metro	3
9	6/09/2023	Ciguatera	Camuy	Arecibo	3
10	6/12/2023	Ciguatera	Ponce	Ponce	2
11	6/19/2023	Intoxicación alimentaria	Fajardo, Río Grande, Carolina	Fajardo/Metro	3
12	7/8/2023	Intoxicación alimentaria	Aguada	Aguadilla	3
13	7/19/2023	Intoxicación alimentaria	Salinas	Ponce	5
14	7/20/2023	Gastroenteritis	Caguas, Gurabo, Carolina	Caguas/ Metro	7
15	7/24/2023	Campilobacteriosis	Ponce	Ponce	4
16	8/9/2023	Salmonelosis	Lajas	Mayagüez	2
17	8/14/2023	Intoxicación alimentaria	San Juan	Metro	6
18	8/16/2023	Gastroenteritis	Bayamón	Bayamón	7
19	9/3/2023	Gastroenteritis	Bayamón	Bayamón	5
20	9/13/2023	Norovirus	Corozal	Bayamón	69

Recomendaciones de salud pública para el manejo adecuado de los alimentos

Para evitar las intoxicaciones causadas por el consumo de alimentos y agua, mantenga un ambiente seguro en la cocina y siga estas recomendaciones:

- **Limpiar: Lávese las manos y limpie las superficies con frecuencia.**
 - Lávese las manos meticulosamente durante al menos 20 segundos con agua tibia o fría y jabón antes, durante y después de manipular alimentos y antes de comer.
 - Asegúrese de lavarse siempre las manos después de entrar en contacto con carnes, aves, pescados, mariscos, harina o huevos crudos.
 - Lave los utensilios, tablas de cortar y mesones con agua caliente y jabonosa después de preparar cada tipo de alimento.
 - Enjuague a conciencia las frutas y verduras frescas bajo agua corriente antes de su consumo.
- **Separe: Evite la contaminación cruzada.**
 - Mantenga separados los alimentos crudos y los listos para consumir para evitar la propagación de microbios.
 - Al hacer sus compras en el supermercado, asegúrese de mantener la carne, aves, pescados, mariscos y huevos crudos, así como sus jugos, separados de otros productos.
 - En la nevera, mantenga estos alimentos crudos aislados de cualquier otro alimento, utilizando recipientes o envases sellados para evitar que los jugos se mezclen con otros alimentos.
 - Utilice platos o tablas de cortar para manipular carne, aves, pescados y mariscos crudos y una diferente para cortar las frutas, vegetales, pan y otros alimentos que no necesiten cocinarse.
 - No lave la carne, el pollo, las aves o los huevos crudos, ya que esto puede propagar microbios debido a que los jugos pueden salpicar el fregadero o las superficies de trabajo.
- **Cocine hasta alcanzar la temperatura correcta.**
 - Mida la temperatura interna de los alimentos cocidos con un termómetro de alimentos. No confíe únicamente en el color o la textura de los alimentos.
 - Use correctamente el termómetro en diferentes tipos de alimentos.
 - Los cortes enteros de carne de res, ternera, cordero y cerdo, incluyendo el jamón fresco, deben alcanzar una temperatura de 145 °F antes de cortar o consumir.
 - Para pescados de aleta, la temperatura debe ser igualmente de 145 °F o hasta que la carne se torne opaca y se separe con facilidad con un tenedor.
 - Las carnes molidas, como res y cerdo, requieren 160 °F, mientras que todas las aves, incluyendo carne molida de pollo y pavo, deben llegar a 165 °F.
 - Las sobras y guisados también deben alcanzar los 165 °F.
 - Cuando cocine en el microondas, siga los tiempos y reposos recomendados, y asegúrese de conocer el vataje de su microondas para ajustar adecuadamente el tiempo de cocción. Al recalentar alimentos, no olvide utilizar un termómetro de alimentos para verificar que alcancen los 165 °F para mantener la seguridad alimentaria en todo momento.
- **Enfríe: Refrigere pronto.**
 - Las bacterias pueden crecer rápidamente si están en condiciones de temperatura ambiente o dentro de la "zona de riesgo" entre los 40 °F y los 140 °F.
 - Mantenga su nevera a 40 °F o menos y su congelador a 0 °F o menos. Si su refrigerador no tiene un termómetro, instale uno para conocer la temperatura.
 - Ponga los alimentos tibios o calientes en varios envases poco profundos limpios y luego guárdelos en la nevera. Así se enfriará más rápido.

- Guarde los alimentos que pueden echarse a perder, como carne, pescado, lácteos y otros en la nevera dentro de 2 horas después de haberlos cocinado. Si los alimentos se exponen a temperaturas superiores a los 90 °F, por ejemplo, en un auto caliente o durante un pícnic, refrigérelos antes de que pase 1 hora.
- Cuando quiera descongelar alimentos congelados, colóquelos en la nevera, en agua fría o use el microondas. Nunca los deje descongelar en el tope del gabinete de la cocina porque las bacterias se pueden multiplicar muy rápido en partes que llegan a estar a temperatura ambiente.

Para más información y recomendaciones sobre seguridad de los alimentos visite https://www.salud.pr.gov/seguridad_alimentos

Comentarios finales

Los datos presentados en este informe son preliminares hasta la fecha de redacción. Toda la información presentada está sujeta a la actualización de datos según transcurren los procesos de investigación. El total de casos acumulados de pacientes que no residen en PR, referidos a otras jurisdicciones fue 3. Las definiciones de caso son establecidas por CSTE (Council of State Territorial Epidemiologists, por sus siglas en inglés).

Cita sugerida:

Departamento de Salud de Puerto Rico (2023). Informe de Vigilancia de Enfermedades Transmisibles por Alimento y/o Agua, Semana Epidemiológica 41. San Juan, PR: Sistema de Vigilancia de Enfermedades transmisibles por Alimento y/o agua. Oficina de Epidemiología e Investigación.

Preparado por: Sistema de Vigilancia de Enfermedades Transmisibles por Alimento y/o Agua. División de Epidemiología e Investigación.

Revisado por: Equipo de Principal Oficial de Epidemiología